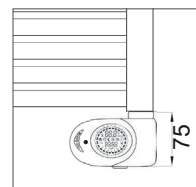
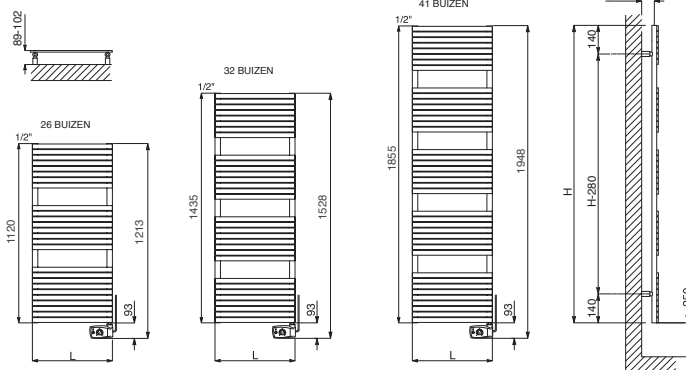


# DRL E-COMFORT STEFANIA | RVS BADKAMER DESIGNRADIATOR Met digitale thermostaat

DRL ART.NR.	OMSCHRIJVING	HOOGTE H (mm)	BREEDTE L (mm)	AANTAL BUIZEN	DIEPTE D (mm)	VERMOGEN (Watt)	GEWICHT (kg)
370601	DRL E-Comfort Stefania 1120x500 - 400 W-RVS	1120	500	26	40	400	18
370602	DRL E-Comfort Stefania 1435x500 - 500 W-RVS	1435	500	32	40	500	22
370603	DRL E-Comfort Stefania 1855x600 - 700 W-RVS	1855	600	41	40	700	32



Digitale thermostaat



Eenvoudig te programmeren thermostaat  
Dag-en weekprogrammering:



Comfort Nacht Antivries 2h-timer Programma Aan/Uit

FUNCTIONIES



Open raam Kinderslot detectie

**CORDIVARI**  
DESIGN



Incusief afstandbediening

## ACCESSOIRES

J01

DRL ART.NR.	OMSCHRIJVING
5399003	Set van 2 handdoekhaken Polished Stainless Steel

## SPECIFICATIES:

- Materiaal:** Verticale collectoren uitgevoerd in Stainless Steel met een diameter van  $\varnothing$  30 mm  
Horizontale collectoren uitgevoerd in Stainless Steel 30X10 mm Wandbeugel, vanaf wand tot voorkant radiator: 98-102 mm
- Montage:** Wandbeugel, vanaf wand tot voorkant radiator: 98-102 mm
- Voeding:** 230 Volt
- Snoer:** Lengte 1.20 meter met aangegoten schuko stekker
- IP isolatieklasse:** IP 44 klasse I
- Inhoud:** Glycol basis
- Kleur:** Polished Stainless Steel
- Plaatsing:** Conform de eisen die worden beschreven in de NEN 1010. De elektrische radiator mag niet in aanraking komen met (spat)water, zeepresten of overmatige dampontwikkeling.
- Garantie:** 2 jaar fabrieksgarantie op de elektronische componenten
- SnelSelect:** Met [www.snelselect.nl](http://www.snelselect.nl) kunt u snel en eenvoudig selecties maken, calculeren en bestelinformatie genereren voor uw groothandel.

## KENMERKEN:

- Bediening via meegeleverde afstandbediening of via thermostaat
- Leverbaar in 3 wandmodellen in RVS
- 400, 500 of 700 Watt
- Thermostaat: elektronisch ErP ready
- Elektronische temperatuurregeling met digitaal display
- Verlicht display (\*thermostaten geleverd voor 2023, onverlicht display)
- Energiebesparend dag- weekprogramma
- Bedieningsmodi: comfort, nacht, antivries, klok en 2h-timer (2 uur vol vermogen)
- Open raam detectie
- Kinderslot
- Kleur thermostaat: Standaard op RVS radiator: chroom



**DRL E-COMFORT**



DRL E-COMFORT

# STEFANIA



**CORDIVARI**  
DESIGN

**E-Comfort STEFANIA** • RVS POLISHED STAINLESS STEEL  
Badkamer RVS Designradiator • RVS radiator

**DRL E-COMFORT**

## Reinigingsvoorschriften

Het onderhoud en reinigen van gelakte radiatoren mag uitsluitend geschieden door stof en vuil af te nemen met een vochtige doek zonder gebruikmaking van chemische en/of schuurmiddelen.

Het reinigen of polijsten van radiatoren uitgevoerd in Chroom dient men uit te voeren met het poetsmiddel van het fabricaat Belgom.



## Textiel drogen

Radiatoren zijn niet bedoeld om nat textiel te drogen.

## Ventilatie

Ventilatie van de gebruikersruimte:

De ruimte waarin de (badkamer)radiator is geplaatst dient te zijn uitgerust met voldoende ventilatie zoals beschreven in het bouw besluit Artikel 3.29. Luchtverversing verblijfsgebied, verblijfsruimte, toiletruimte en badruimte.

Bij onvoldoende ventilatie kan corrosievorming aan de radiator optreden.

## Vocht/condensvorming

Radiatoren in het algemeen zijn niet gemaakt om nat te worden, dan wel in aanraking te komen met zeepresten en/of schoonmaak producten.

De radiator mag niet in aanraking komen met (spat)water.

Overmatige condensvorming in de badkamer als gevolg van onvoldoende ventilatie kan leiden tot roestvorming op de radiator. Wanneer radiatoren onverhoopt toch nat worden dan dient het vocht eenvoudig met een droge doek te worden weggenomen.

## Plaatsing van een elektrische radiator

Een elektrische radiator moet worden geplaatst conform de eisen die worden beschreven in de NEN 1010.

De radiator mag niet in aanraking komen met (spat)water, zeepresten of overmatige dampontwikkeling

## Plaatsing van een CV- gevoede radiator


Een CV- gevoede radiator moet horizontaal gemeten op minimaal 1,30m afstand worden geplaatst van een douchekop of kraan indien er geen afscheiding is tussen de douchekop of kraan en de radiator.

Daarnaast moet de radiator dusdanig worden geplaatst zodat deze niet in aanraking kan komen met (spat)water, zeepresten of overmatige dampontwikkeling.

# De juiste radiator in EEN PAAR STAPPEN

Ga naar [www.snelselect.nl](http://www.snelselect.nl), het handige selectieprogramma van DRL Products met het totaal overzicht van alle DRL radiatoren en accessoires, inclusief alle mogelijke kleuren, aansluitingen, afmetingen en bijbehorende prijzen. Maak hiermee eenvoudig de gewenste selectie van jouw badkamer- of keukenradiator in een paar klikken:

[WWW.SNELSELECT.NL](http://WWW.SNELSELECT.NL) 



BEKIJK SNELSELECT.NL  
INSTRUCTIEFILM



1. Selecteer de gewenste product GROEP
2. Selecteer TYPE radiator, kleur en accessoires
3. Calculeer en genereer de bestelinformatie voor de groothandel